

Note de conjoncture de l'Artisanat en Basse-Normandie

N°47 / novembre 2011

Résultats de l'enquête du deuxième semestre 2011

Vue d'ensemble



L'année 2011 aura été une année plutôt positive pour l'Artisanat.

Les tendances projetées sur cette 47ème Note de Conjoncture sont issues d'une enquête lancée début octobre. Depuis, des événements internationaux et nationaux ont pesé sur la conjoncture économique (plan de rigueur, baisse de la TVA pour certaines activités...). Les prévisions des chefs d'entreprise n'intègrent pas encore ces considérations.

De fait, en dépit de la dégradation récente de la situation économique, on note pour 2011 une amélioration globale de la situation des artisans. L'ensemble des indicateurs (activité, emploi, investissement, trésorerie) est revu à la hausse ce semestre. Néanmoins, les chefs d'entreprise restent méfiants quant aux évolutions conjoncturelles à venir.

La dynamique de reprise de l'activité s'est poursuivie, même si les comportements diffèrent d'un secteur à l'autre. Si la Production et le Bâtiment s'inscrivent parfaitement dans cette tendance, il n'en est pas de même pour les Services et l'Alimentation : dans le premier cas, le niveau de l'activité se maintient ; dans le second, il faiblit.

Simultanément, la situation de l'emploi s'améliore, sauf dans l'Alimentation où les mouvements d'emploi sont de nouveau à la baisse.

Après deux années de très forte baisse, l'investissement affiche des taux très encourageants pour cette fin d'année. Les anticipations s'inscrivent dans cette même tendance, qui pourrait toutefois être freinée.

Bien qu'en baisse, les difficultés de trésorerie demeurent et touchent 36,5% des artisans, contre 37,8% le semestre précédent. Alors que cette orientation se vérifie dans l'Alimentation, la Production et les Services, elle ne se retrouve pas dans le Bâtiment pour lequel les difficultés de trésorerie s'accroissent (40,1% des artisans du secteur concernés).

Pour le reste, on constate de légères divergences à l'échelle des départements, même si la tendance générale est globalement respectée. Dans le Calvados, on note un repli de l'activité. Dans la Manche, les mouvements d'emploi se sont stabilisés alors que dans l'Orne, ils se sont fortement accrus.

Toutefois, des inquiétudes persistent et risquent de s'intensifier dans les mois à venir en regard de la conjoncture économique nationale. De fait, les indicateurs prévisionnels de l'activité et de l'emploi sont orientés à la baisse. Il est nécessaire de suivre de près ces tendances afin d'anticiper d'éventuels changements et d'accompagner au mieux les entreprises artisanales dans leur développement économique.

Régis CHALUMEAU

Président de la Chambre de Métiers et de l'Artisanat de Région de Basse-Normandie



Evolution générale

L'ACTIVITÉ

La croissance du niveau de l'activité se poursuit encore ce semestre. En croissance de 1,5 point, l'indicateur s'établit à -1,5. Cette tendance globale masque des disparités existant au sein même de l'Artisanat. Si le niveau de l'activité croît effectivement dans la Production et le Bâtiment, il se maintient dans les Services et diminue même dans l'Alimentation.

Les anticipations annoncent un retournement de situation : l'indicateur prévisionnel chute de 15,4 points et s'affiche à -29,3 points.



LA TRÉSORERIE

Bien qu'en baisse, les difficultés de trésorerie demeurent à un niveau élevé et touchent 36,5% des artisans, contre 37,8% le semestre précédent. Les orientations varient peu en fonction du secteur d'activité : seul le Bâtiment se situe en marge de cette tendance avec un renforcement des difficultés.



L'EMPLOI

Les mouvements d'emploi repartent à la hausse depuis le début de l'année 2011. Ils ont augmenté de 3,8 points ce semestre pour s'établir à -0,1 point.

Seul le secteur de l'Alimentation ne s'inscrit pas dans cette dynamique et enregistre une baisse.

Les prévisions laissent présager un repli : elles régressent de moins 2,1 points à -4,9 points.



L'INVESTISSEMENT

Le volume d'investissement croît de 4,9 points ce semestre : 19,3% des artisans ont investi au cours des six derniers mois.

Les comportements de chacune des branches d'activité confirment la reprise.

Cette dynamique pourrait se maintenir dans les mois à venir, avec 20,3% d'intentions positives.





Evolution par secteur d'activité

ALIMENTATION

■ activité

Dans l'Alimentation, l'activité se replie : l'indice fléchit de 4 points à +9,8 points.

Cette tendance pourrait perdurer : la courbe des prévisions chute de 21,5 points, s'inscrivant à -29 points.



PRODUCTION

■ activité

Conformément à la tendance générale, la Production enregistre une reprise de l'activité. En augmentation de 9,8 points, l'indicateur atteint un niveau positif et s'établit à 10,2 points. L'indicateur prévisionnel traduit, quant à lui, un retournement de situation : il diminue de 23,1 points, se fixant à 29,3 points.



■ emploi

Stables depuis deux semestres, les mouvements d'emploi enregistrent une baisse de 9,5 points en cette fin d'année 2011 et s'affichent à -8,9 points. Les prévisions, quant à elles, sont plus optimistes : l'indicateur prévisionnel, en croissance de 8,6 points, s'élève à 5,1 points.



■ emploi

Les mouvements d'emploi remontent considérablement : l'indicateur gagne 10 points et devient positif à +5,6 points. Les prévisions sont également bien orientées, en croissance de 5,2 points à +2,2 points.



■ investissement

Le volume d'investissement remonte progressivement depuis 3 semestres consécutifs : fin 2011, 23,8% des chefs d'entreprise ont modernisé leur outil de production.

Une légère dégradation pourrait avoir lieu le semestre prochain : 20% des artisans ont des projets d'investissement pour la période.

Les trésoreries sont en voie d'amélioration, mais restent relativement fragiles : 34,4% des dirigeants déclarent avoir des difficultés.

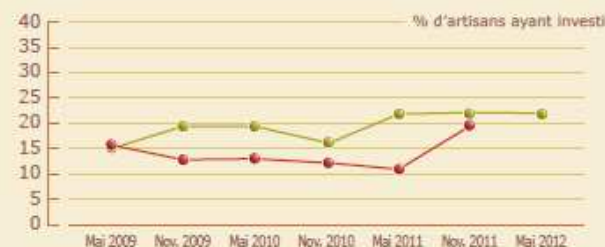


■ investissement

On note une reprise de l'investissement : 19,8% des artisans ont investi au cours des six derniers mois, contre 11,3% en début d'année.

Cette dynamique pourrait se maintenir dans les mois à venir (22,1% de projets d'investissement).

Bien que les difficultés de trésorerie diminuent, elles concernent encore une part importante de chefs d'entreprise (33,7%).



BÂTIMENT

■ activité

Dans le Bâtiment, l'activité s'améliore légèrement ce semestre : l'indicateur gagne 2,3 points à -4,9 points.

Après avoir augmenté le semestre précédent, l'indice prévisionnel enregistre une chute de 19,6 points et s'affiche à -33,2 points.



■ emploi

La courbe des mouvements d'emploi est en phase croissante depuis le début de l'année pour atteindre le niveau 0 (plus 4 points à +0,1 point).

La situation pourrait se dégrader dans les mois qui viennent : en baisse de 5,2 points, l'indicateur prévisionnel s'affiche à 7,8 points.



■ investissement

Bien que faible, le volume d'investissement est en augmentation : 14,9% des artisans du secteur ont investi ce semestre.

Les prévisions sont orientées à la baisse : 14,3% des artisans sont prêts à investir le semestre prochain.

Par ailleurs, les trésoreries sont fortement dégradées : 40,1% des dirigeants déclarent avoir des difficultés.



SERVICES

■ activité

Le niveau d'activité des entreprises des Services reste stable. L'indice s'établit à -8,4 points, en augmentation de 0,6 point.

Un recul de l'activité n'est pas à exclure : l'indicateur prévisionnel fléchit de 3,1 points à -24,1 points.



■ emploi

Depuis deux semestres, la situation de l'emploi est en nette amélioration : en croissance de 8,4 points ce semestre, l'indicateur s'inscrit à un niveau positif de 1,7 point. A contrario, les prévisions sont plutôt mal orientées, anticipant une potentielle dégradation de la situation. L'indice chute de 6,9 points à +9,5 points.



■ investissement

L'évolution des comportements d'investissement est également favorable : 22,4% des artisans ont investi durant les six derniers mois, contre seulement 15,4% en début d'année.

Les anticipations tablent sur un maintien de cette dynamique : 27,1% des dirigeants du secteur ont des projets d'investissements pour le semestre prochain.





Evolution par département

CALVADOS

■ activité

Après trois semestres de hausse consécutive, le niveau de l'activité recule dans le Calvados. L'indicateur diminue de 3,8 points, s'inscrivant à -1,4. Cette tendance pourrait persister : en baisse de 17 points, l'indicateur prévisionnel se fixe à -26,4 points.



MANCHE

■ activité

Dans la Manche, la dynamique de croissance, opérée depuis plusieurs semestres, se poursuit : en augmentation de 7,5 points, l'indice se positionne à -0,5 point.

Les prévisions sont, toutefois, mal orientées : la courbe des prévisions fléchit de 16,6 points à -32 points.



ORNE

■ activité

La croissance de l'activité se poursuit dans l'Orne. L'indicateur gagne 3,1 points ce semestre, s'inscrivant à -3,2 points.

La courbe des prévisions décrit un renversement de tendance : elle chute de 10 points à -30,9 points.



■ emploi

Les mouvements d'emploi progressent encore ce semestre, se fixant à -1 point.

Les prévisions, en revanche, sont orientées à la baisse : la courbe des prévisions décrit une baisse de 3,3 points à -8,2 points.



■ emploi

Les mouvements d'emploi sont relativement stables ce semestre et se fixent à -1,3 point.

Les anticipations tablent sur une amélioration de la situation de l'emploi : l'indice gagne 2,6 points et s'établit à +0,4 point.



■ emploi

La courbe des mouvements d'emploi repart à la hausse : en croissance de 9,8 points, elle s'élève à 3,7 points.

En revanche, les anticipations sont orientées à la baisse : l'indice recule de 8,1 points, s'affichant à -7,3 points.



■ investissement

Bien qu'en croissance, le niveau de l'investissement reste faible : 18,2% des dirigeants d'entreprise artisanale ont investi durant les six derniers mois.

Les prévisions décrivent une stabilisation des comportements, avec 18,5% d'intentions positives. Pour le reste, les difficultés de trésorerie se maintiennent et concernent 35,6% des artisans.



■ investissement

L'investissement repart à la hausse : 20,4% des artisans ont réalisé au moins un projet d'investissement au cours des six derniers mois, soit 5,6 points de plus qu'en début d'année.

Cette progression pourrait se maintenir le semestre prochain : 21,1% des chefs d'entreprise envisagent d'investir.

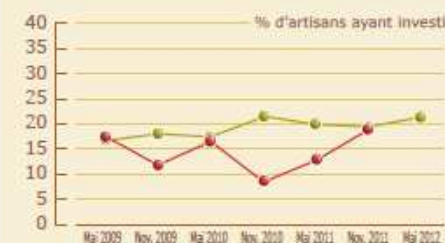
Si les trésoreries sont en voie d'amélioration, elles restent sensiblement malmenées : 36,3% des entreprises artisanales ont des difficultés de trésorerie.



■ investissement

L'investissement progresse encore ce semestre : 19,4% des chefs d'entreprise ont investi, contre 13,9% en début d'année.

Cette tendance pourrait se poursuivre dans les mois suivants, avec 22,6% d'intentions positives. Toutefois, les difficultés de trésorerie persistent, concernant 38,9% des artisans du territoire.





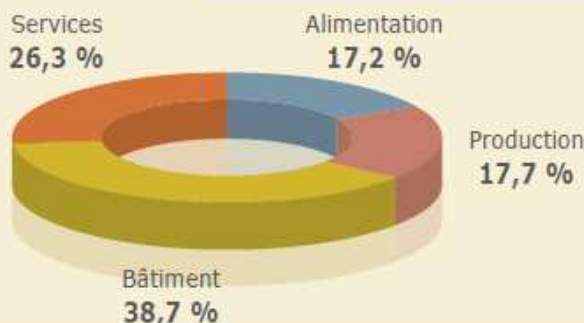
Les chiffres clés de l'Artisanat bas-normand



ACTIFS

- 94 900 actifs :
 - 24 200 chefs d'entreprise,
 - 56 000 salariés,
 - 5 100 apprentis,
 - 9 600 collaborateurs.
- 14 % de la population active bas-normande

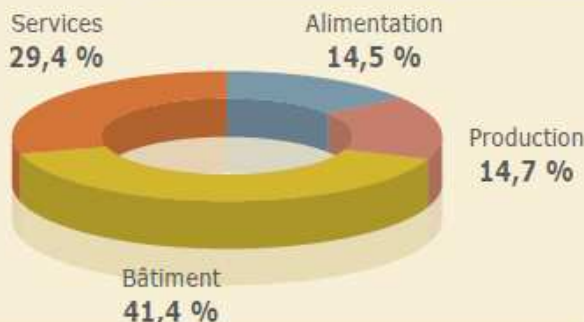
Répartition des actifs par secteur d'activité



ENTREPRISES

- 22 500 entreprises artisanales
- 43 % sont implantées en zone à dominante rurale
- 57 % sont implantées en zone urbaine

Répartition des entreprises par secteur d'activité



Sources au 31 décembre 2010

Répertoire des Métiers des Chambres de Métiers et de l'Artisanat.

Chambre de Métiers et de l'Artisanat de Région de Basse-Normandie

2, rue Claude Bloch - BP 15205 - 14074 Caen Cedex 5 - Tél. 02 31 95 42 00 - contact@cmar-bn.fr

DRAET - Direction Régionale des Affaires Economiques et Territoriales - Tél : 02 31 95 92 60

Section Orne

52 boulevard du 1er Chasseurs - BP 19
61001 Alençon Cedex
Tél : 02 33 80 00 50
contact61@cmar-bn.fr

Section Calvados

2 rue Claude Bloch - BP 5059
14077 Caen Cedex 5
Tél : 02 31 53 25 00
contact14@cmar-bn.fr

Chambre de Métiers et de l'Artisanat de la Manche

6 rue Milon - BP 139
50201 Coutances Cedex
Tél : 02 33 76 62 62
accueil@cm-manche.fr



www.cmar-bn.fr

