

Note de conjoncture de l'Artisanat en Basse-Normandie

➤ Résultats de l'enquête lancée début novembre 2010

Vue d'ensemble



Les entreprises artisanales sont des acteurs incontournables du développement économique. À ce titre, elles subissent comme toutes les entreprises les aléas de la conjoncture. Les résultats qui vous sont présentés dans cette 45^e Note de conjoncture sont le reflet de ce

que l'on constate au niveau macro-économique : une reprise molle qui ne permet pas la création d'emplois pérennes.

La tendance à la reprise se confirme donc globalement avec une appréciation des indicateurs encore modeste. L'analyse branche par branche laisse apparaître des situations plutôt variées. Dans l'alimentaire, la dégradation se poursuit alors que dans un même temps, les entreprises des services ont connu un début d'année plutôt stable. Dans le bâtiment et surtout la production, la reprise est nettement plus marquée.

Malgré cette amélioration, l'inquiétude qui pèse sur les embauches demeure. L'indicateur des mouvements d'emploi, tous secteurs confondus, reste stable mais toujours négatif. Dans les faits, on constate une dégradation à la fois dans le bâtiment et les services, qui n'a pu être compensée par la bonne progression des emplois dans la production et dans une moindre mesure dans l'alimentaire.

Le niveau des investissements reste stable mais très bas, ne concernant ce semestre, en moyenne, que 14,5% des entreprises artisanales et ce malgré une amélioration des trésoreries.

Si la reprise de l'activité se confirme sur l'ensemble de la Basse-Normandie, c'est dans le Calvados qu'elle est la plus importante. Cependant, l'emploi n'a pas suivi puisque l'indicateur est reparti à la baisse alors qu'il se stabilise dans la Manche. Le niveau des investissements a légèrement remonté sauf dans l'Orne où la baisse est très sensible. Dans ce département, plus de 42% des artisans connaissent des difficultés de trésorerie, ils sont 38% dans la Manche et 33% dans le Calvados.

De fait, le timide redressement de l'activité constaté dans les entreprises artisanales est insuffisant pour permettre une véritable reprise des embauches et des investissements. Cette faiblesse demeure préoccupante, fragilisant les entreprises. Malgré une amélioration des trésoreries, ces dernières ne peuvent pas encore dégager tous les moyens nécessaires à leur modernisation et à leur développement.

Les incertitudes persistent pour les mois qui viennent. Les indicateurs prévisionnels, même s'ils sont bien orientés, restent encore un peu faibles, que ce soit en termes d'activité, de mouvements d'emploi ou d'investissement.

Toutefois, cette tendance positive se confirme au fil des semestres, permettant d'espérer, voir se dessiner pour les entreprises artisanales une amélioration durable.

Régis CHALUMEAU

*Président de la Chambre Régionale de Métiers
et de l'Artisanat de Basse-Normandie*

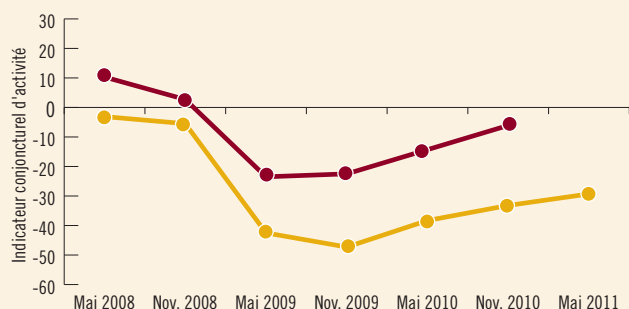


1 Évolution générale

► L'activité

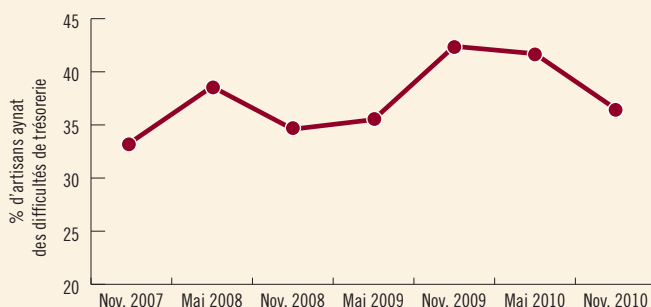
La reprise de l'activité dans les entreprises artisanales se confirme ce semestre encore. L'indicateur d'activité gagne 8,2 points et s'établit à - 6,1 points. Comme souvent dans l'Artisanat, on constate des variations de tendance d'une branche à l'autre. En effet, si les courbes sont à la hausse dans la production et le bâtiment, l'indicateur stagne dans les services et s'affiche nettement à la baisse dans l'alimentaire.

Toutefois ce mouvement de reprise devrait perdurer dans les mois à venir. L'indicateur prévisionnel est toujours bas à - 29,3 points, mais il reste bien orienté, en progression de 3,9 points.



► La trésorerie

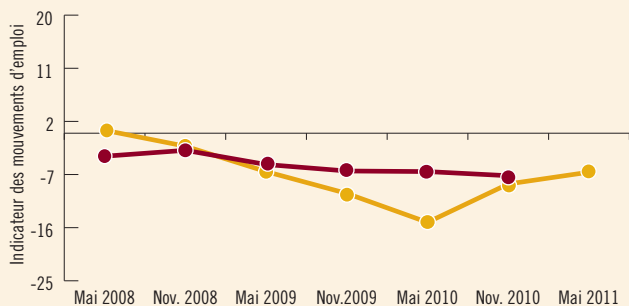
Si le nombre des entreprises artisanales qui connaissent des difficultés de trésorerie a baissé de 5,2 points, on constate ce semestre que ce problème touche encore 36,5 % des artisans avec des conséquences pour la santé financière des établissements et à moyen terme sur le développement des outils de production.



► L'emploi

La courbe des mouvements d'emploi continue de se dégrader lentement pour le cinquième semestre consécutif. L'indicateur laisse 0,7 point à - 7,2 points. Toutefois, tous les secteurs de l'Artisanat ne sont pas touchés de la même façon. On note un léger sursaut dans l'alimentaire, une nette reprise dans la production, à l'inverse du bâtiment ou des services où les indicateurs sont à la baisse.

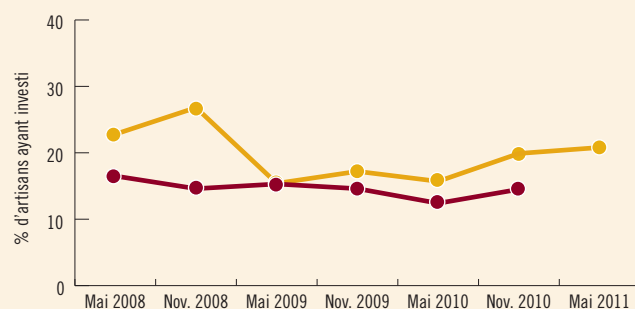
La courbe des prévisions progresse encore ce semestre (plus 2 points), même si le niveau de l'indicateur reste encore un peu faible à - 6,6 points.



► L'investissement

La faiblesse des investissements persiste toujours. 14,5 % des entrepreneurs de l'Artisanat ont investi ce semestre, un taux toutefois en progression de 2,1 points, voisin de celui de 2009 à la même période.

Les prévisions laissent espérer un maintien de cette dynamique de croissance, 20,8 % des artisans souhaitant investir dans les mois à venir.



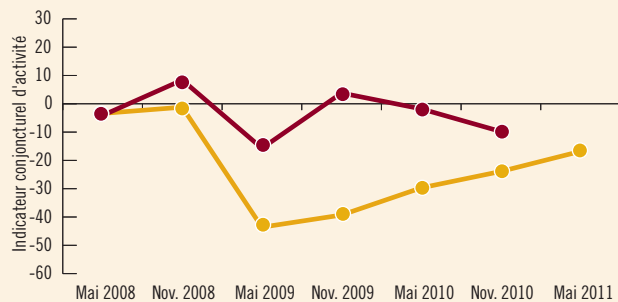
2 Évolution par secteur d'activité

Alimentation

Activité

Contrairement aux attentes, le volume d'activité de l'alimentaire continue de baisser ce semestre. L'indicateur recule de 8 points à -9,8 points.

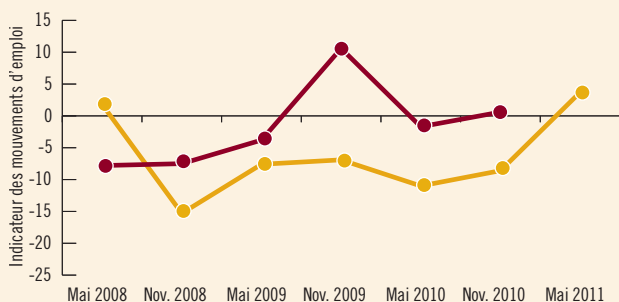
La courbe des prévisions est cependant bien orientée atteignant -16,8 points, en progression de 7,1 points.



Emploi

Après la baisse constatée en début d'année, les mouvements d'emploi ont repris. L'indicateur gagne 2,3 points et redevient positif à +0,6 point.

Cette tendance pourrait se vérifier dans les prochains mois. L'indicateur prévisionnel se renforce de 12,3 points pour franchir la barre du zéro à +3,7 points.

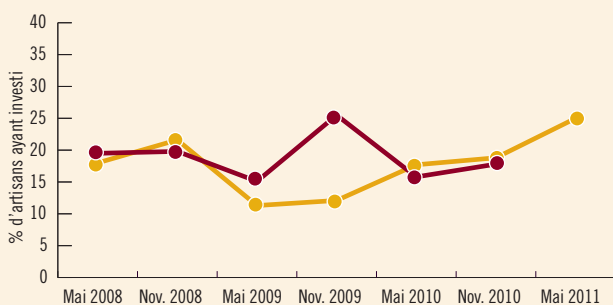


Investissement

On note une petite augmentation du nombre d'entreprises ayant investi ce semestre. Elles sont 17,8 % contre 15,8 % précédemment.

On peut espérer une légère amélioration dans les six prochains mois, 25,0 % des artisans auraient l'intention d'investir, ils étaient 18,8 % auparavant.

Cependant, ils sont encore 33,3 % à connaître des difficultés de trésorerie, ils étaient 31,6 % en début d'année.

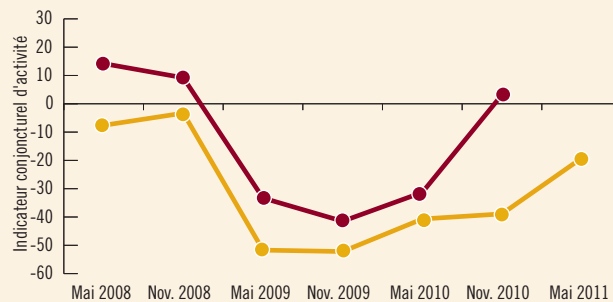


Production

Activité

L'activité a fait un bond spectaculaire ce semestre. L'indicateur gagne 34,5 points. Il est de nouveau positif à +3,2 points.

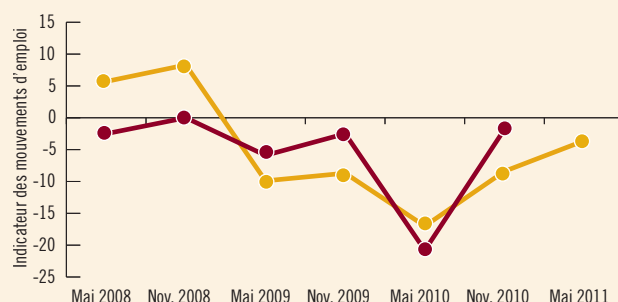
L'indicateur prévisionnel permet d'espérer une confirmation de cette tendance à la hausse, toujours en croissance, il atteint 19,7 points.



Emploi

Après la forte chute de l'indicateur des mouvements d'emploi du semestre dernier, on note une augmentation du même ordre ces derniers mois (plus 19 points) lui permettant de se stabiliser au niveau moyen de -1,8 point.

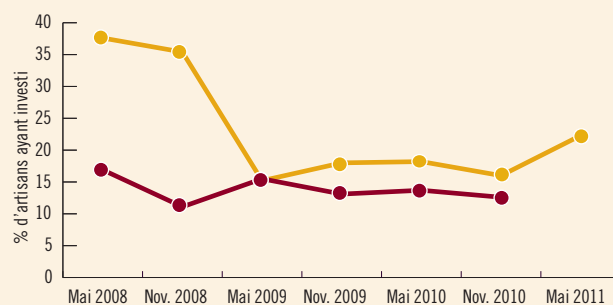
Les prévisions pour le semestre à venir sont plutôt positives, l'indicateur gagne 4,8 points et remonte à -3,6 points.



Investissement

L'investissement reste très atone dans les entreprises de production. Seulement 12,6 % des dirigeants déclarent avoir réalisé leurs projets, soit 1,1 point de moins qu'au dernier semestre. Dans les mois à venir, une possible augmentation pourrait se faire sentir. 22,3 % des artisans déclarent avoir des projets contre 16 % au premier semestre.

Même si les entreprises du secteur sont un peu moins nombreuses à déclarer des difficultés (moins 1,3 %), les trésoreries restent fragiles pour 39 % des entreprises.

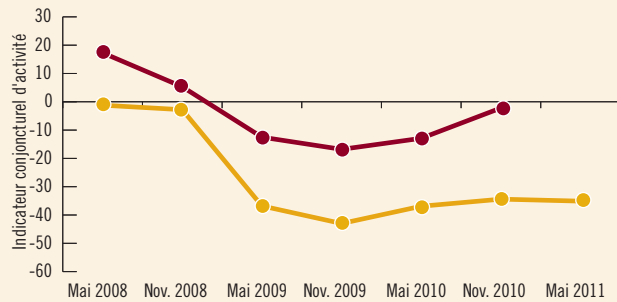


Bâtiment

Activité

La reprise de l'activité se précise dans le secteur du bâtiment, l'indicateur gagne 10,7 points et s'inscrit à -2,2 points.

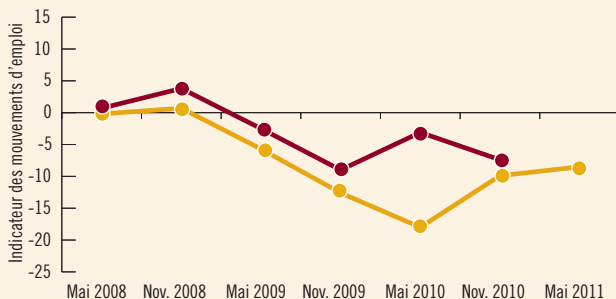
Néanmoins, une certaine prudence reste de mise au regard des prévisions. L'indicateur est en très léger repli (moins 0,7 point) à -35,1 points.



Emploi

L'embellie du semestre dernier ne s'est pas vérifiée. Les mouvements d'emploi repartent à la baisse de 4,3 points. L'indicateur s'affiche à -7,4 points.

Une petite amélioration pourrait se faire sentir dans les prochains mois. La courbe des prévisions continue de remonter (plus 1,4 point) et s'inscrit à -8,5 points.

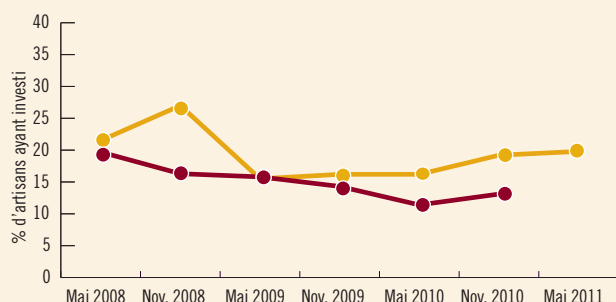


Investissement

Le niveau des investissements est encore faible. 13,1 % des artisans du bâtiment sont concernés ce semestre contre 11,4 % auparavant.

Les prévisions dans ce domaine sont stables (plus 0,6 point), avec 19,8 % d'intentions positives.

Les trésoreries restent cependant assez malmenées. 37,7 % des chefs d'entreprises font part de difficultés, ils étaient 40,7 % en début d'année.

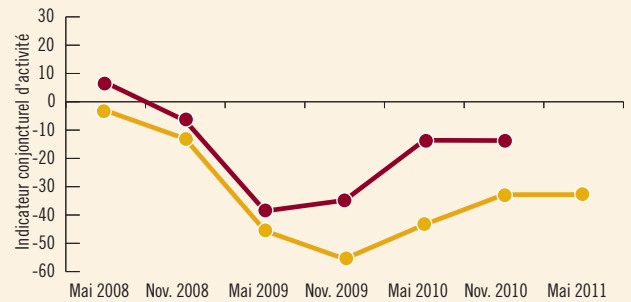


Services

Activité

Le niveau d'activité reste très moyen mais stable ce semestre à -13,7 points.

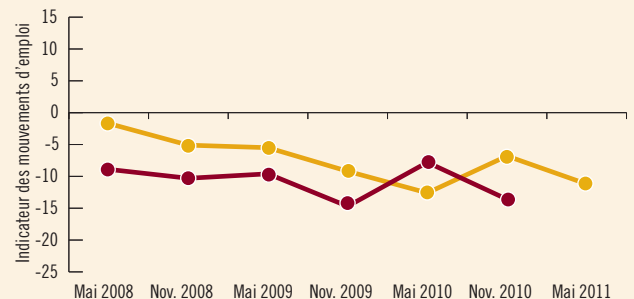
Il ne devrait pas connaître d'amélioration sensible dans les mois à venir. L'indicateur prévisionnel ne varie pas non plus et s'inscrit pour le second semestre consécutif à -32,8 points.



Emploi

Les mouvements d'emploi sont de nouveau en repli de 5,8 points pour s'inscrire à -13,8 points.

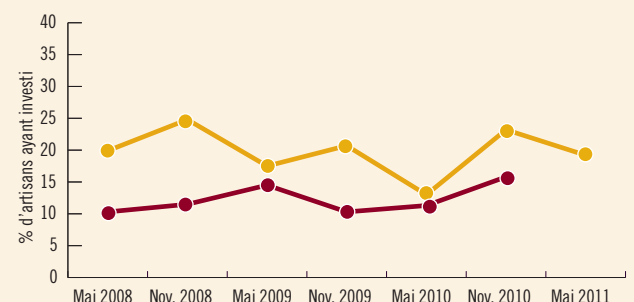
Cette tendance pourrait se confirmer au prochain semestre, l'indicateur prévisionnel est lui aussi à la baisse (moins 4,4 points) à -11,2 points.



Investissement

Les investissements ont un peu repris dans les services concernant 15,8 % des entreprises contre 11,3 % en début d'année.

Les prévisions pourraient ne pas conforter ce redressement. 19,2 % des artisans ont l'intention de réaliser leur projet, ils étaient 23,2 % au semestre dernier.

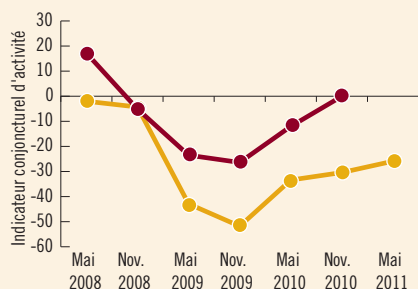


3 Évolution par département

Calvados

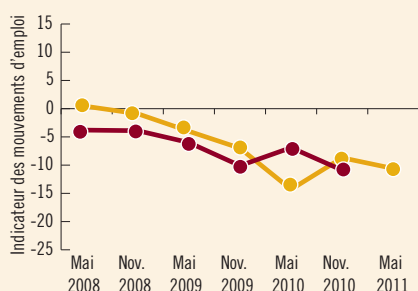
Activité

L'amélioration du niveau d'activité se confirme. L'indicateur gagne 12 points pour se positionner sur la barre du 0. Les prévisions restent, elles aussi, bien orientées en hausse de 4,5 points à -25,9 points.



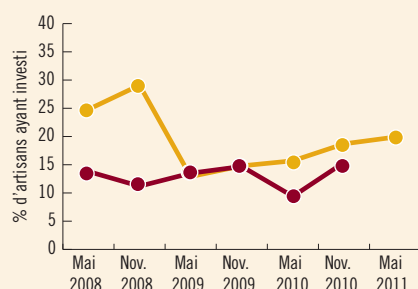
Emploi

Les mouvements d'emploi repartent à la baisse, en repli de 4 points à -10,9 points. Les prévisions sont elles aussi négatives, en recul de 1,9 point à -10,6 points.



Investissement

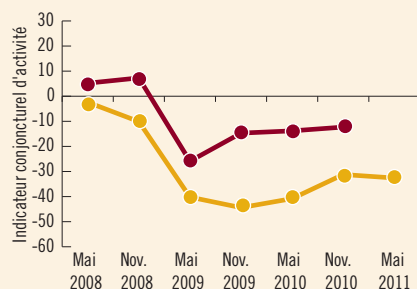
On constate un léger retour des investissements, ils ont touché 15,4 % des entreprises contre 9,4 % au semestre précédent. Ils pourraient se maintenir. 19,9 % des artisans du Calvados affichent des projets soit 1,2 point de plus qu'en début d'année. D'autant plus que les trésoreries se portent mieux. 32,6 % des entrepreneurs connaissent encore des difficultés mais ils étaient 46 % au premier semestre.



Manche

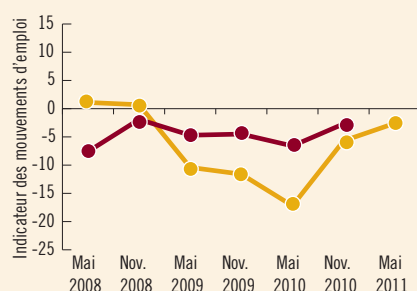
Activité

L'indicateur d'activité poursuit sa lente reprise. Il gagne 1,5 point à -12,3 points. Les prévisions sont sur la même tendance en progression de 9,6 points à -31,2 points.



Emploi

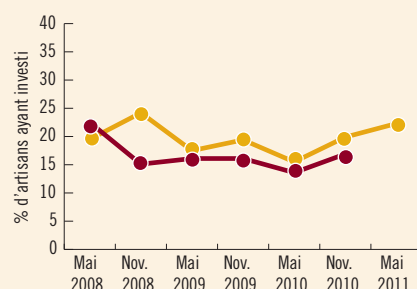
Conformément aux prévisions, les mouvements d'emploi sont bien orientés. L'indicateur remonte de 3,9 points à -2,7 points. Cette tendance pourrait perdurer, l'indicateur prévisionnel gagne 3,1 points à -2,6 points.



Investissement

L'investissement remonte légèrement avec 16,9 % des artisans concernés contre 13,6 % au semestre précédent.

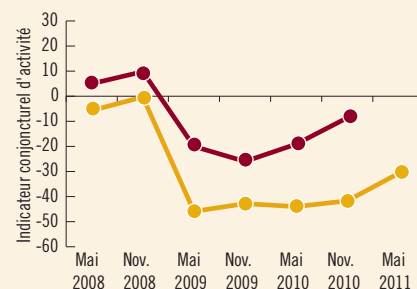
Dans les mois qui viennent, cette inclination pourrait se confirmer. 22,3 % des chefs d'entreprises déclarent projeter des investissements contre 19,9 six mois plus tôt. 38,1 % des artisans déclarent des problèmes de trésorerie, un taux identique à celui du semestre précédent.



Orne

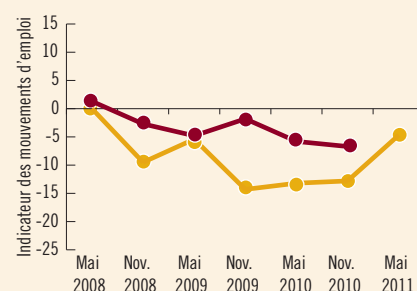
Activité

La reprise de l'activité dans l'Orne se poursuit. L'indicateur prend 10,5 points et s'inscrit à -8,6 points. Les prévisions tablent sur une poursuite de cette dynamique, avec un indicateur en progression de 10,9 points, s'affichant à -30,8 points.



Emploi

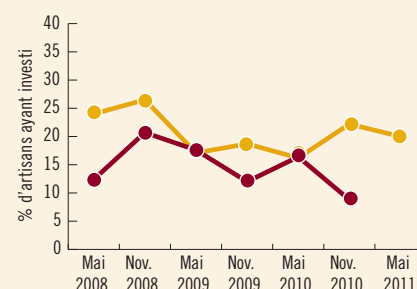
Pour le second semestre consécutif, on constate une baisse de l'indicateur des mouvements d'emploi (moins 0,9 point) à -6,7 points. Toutefois les prévisions sont très bien orientées, en croissance de 8,1 points à -4,7 points.



Investissement

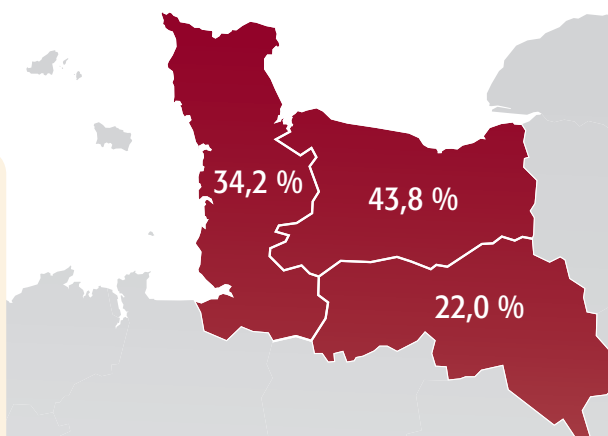
L'investissement a dévissé dans l'Orne (moins 7,6 points). Seulement 8,8 % des chefs d'entreprise ont modernisé leur outil de travail.

Les prévisions restent, elles, à un niveau médian avec 20 % d'entreprises concernées contre 22,2 % précédemment. Alors que les trésoreries sont particulièrement malmenées, les difficultés touchent 42,4 % des entreprises soit 3,6 points de plus qu'en début d'année.



4 Les chiffres clés de l'artisanat bas-normand

Répartition des entreprises artisanales par département



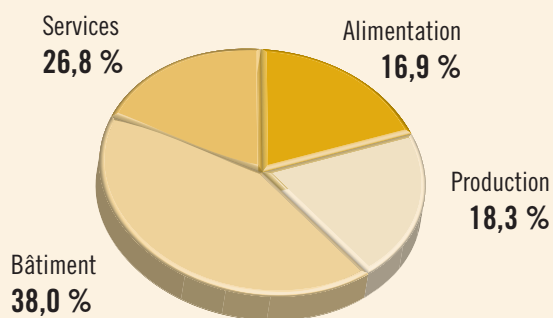
Actifs

➤ 95 200 actifs :

- 23 500 chefs d'entreprise,
- 56 000 salariés,
- 6 000 apprentis,
- 9 500 collaborateurs.

➤ 16,0 % de la population active bas-normande

Répartition des actifs par secteur d'activité



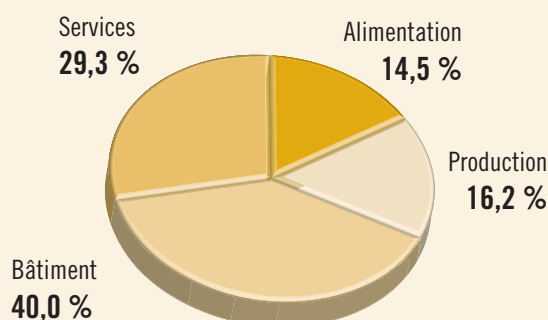
Entreprises

➤ 22 320 entreprises artisanales

➤ 43,0 % sont implantées en zone à dominante rurale

➤ 57,0 % sont implantées en zone urbaine

Répartition des entreprises par secteur d'activité



Sources au 1^{er} janvier 2008

Répertoire des Métiers des Chambres de Métiers et de l'Artisanat, Assedic

Chambre Régionale de Métiers et de l'Artisanat de Basse-Normandie

10-14, rue Claude Bloch - BP 15205
14074 CAEN Cedex 5
Tél. 02 31 95 42 00
crma@crma-basse-normandie.fr

www.crma-basse-normandie.fr
www.cmabn.fr

Chambre de Métiers et de l'Artisanat du Calvados

2, rue Claude Bloch - BP 5059
14077 CAEN Cedex 5
Tél. 02 31 53 25 00
cm14@cm-caen.fr

Chambre de Métiers et de l'Artisanat de la Manche

6, rue Milon - BP 139
50201 COUTANCES Cedex
Tél. 02 33 76 62 62
accueil@cm-manche.fr

Chambre de Métiers et de l'Artisanat de l'Orne

59, rue du Jeudi - BP 19
61001 ALENÇON Cedex
Tél. 02 33 80 00 50
cm61@cma-orne.fr

Document édité avec le concours financier de la Région Basse-Normandie

